



# بوابة التعلم الذكي

دفتر التقييم





## فهرس المحتويات

٤	.....ماذا يعني ربط/إلغاء ربط الأنشطة المصنفة في نظام إدارة التعلم بدفتر تقديرات المنهل
٤	.....الربط / إلغاء الربط بين الأنشطة في نظام إدارة التعلم ودفتر التقييم الخاص بنظام المنهل
٥	.....نشر الدرجات
٦	.....إرشادات عامة

## دفتر التقييم :

يتيح نظام دفتر التقييم للمعلم استخدام نظام وضع علامات يقوم بإدخاله من خلال شاشات النظام. ولذلك تعمل وزارة التربية والتعليم على دمج مميزات نظام المنهل المتعلقة بالمعلمين والطلاب بنظام إدارة التعلم وذلك سعياً لتعزيز المنصات التعليمية من أجل توفير منصة واحدة يمكن للمعلمين أداء مهامهم اليومية من خلالها.

إحدى مميزات نظام المنهل المتكاملة هي دفتر التقييم الخاصة بالواجبات والتي تتمثل فيما يلي:

1. تسجيل الدرجات في شاشة دفتر درجات المنهل من داخل نظام إدارة التعلم
2. القدرة على ربط تقييم (تقييمات) معين من نظام إدارة التعلم بـ "التقييم المستمر" في دفتر درجات المنهل.

## عرض دفتر التقييم وإدخال درجات التقييمات من خلال نظام إدارة التعلم :

من خلال نظام إدارة التعلم يمكن عرض شاشة دفتر تقييم المنهل داخل المقرر الخاص بك لنظام إدارة التعلم مع الحفاظ على جميع وظائف دفتر التقييمات والقواعد وحسابات الدرجات بدون أي تغيير.

بعد الدخول إلى المقرر الدراسي في نظام إدارة التعلم قم بالنقر فوق تبويب دفتر التقييم سيتم عرض شاشة دفتر التقييمات الخاصة بطلابك من نظام المنهل كما هو موضح في الشكل التالي:

المقرر الحقة الأنشطة المكافآت الأعضاء الإحصائيات التقدم الحضور دفتر التقييم السلوك						
Student	Term1 (100)					
	Formative Test (100)			Summative Test (100)		
	Continuous Assessment (100)	Total	Summative Assessment (100)	Total	Term Score	Due Score
✓ Rashed Abdulla Khamis (2012031674)	100	100				
✓ Abdulla Albosami (2013006818)	100	100				
✓ ABDULLA HASAN (20603748)	100	100				
✓ ABRAR, Adel Obaid Rabees RADWAN (2017002024)	100	100				
✓ Ahmad Khamis Saeed Mohammed Alhemeili (20807010)	100	100				
✓ AHMED Saleh Mohamad Ahmed SALEH (20714984)	100	100				
✓ Ali Abdallah Ali Rashid Alnaqbi (2013004745)	47	47				

الشكل 1: دفتر التقييم

يستطيع كل معلم إدخال الدرجات بالطريقة التي اعتاد عليها سابقاً

لا يوجد أي تغيير في قواعد دفتر التقديرات. على سبيل المثال، بمجرد الموافقة على الدرجات، لا يمكن للمعلمين تغييرها. يحتاج مسؤول المدرسة إلى إرسال "طلب تغيير النتيجة" من خلال المنهل

ملاحظة

## ربط/إلغاء الربط بين دفتر التقييم داخل نظام إدارة التعلم مع دفتر التقييم الخاص بالمنهل

من الوظائف الأساسية لنظام إدارة التعلم قدرة المعلم على إنشاء الواجبات والأنشطة التي يستطيع من خلالها تقييم عمل الطلاب. ومع وجود خاصية التكامل الجديدة مع دفتر التقييم الخاص بنظام المنهل يستطيع المعلم ربط تقييمات الأنشطة الموجودة على نظام إدارة التعلم بدفتر الدرجات الخاص بالمنهل.

Student	Term1 (100)		Summative Test (100)		Term Score	Due Score
	Formative Test (100)	Total	Summative Assessment (100)	Total		
✓ Raheb Abdulla Khamis (2012031674)	100	100				
✓ Abdulla Alhosani (2013006818)	100	100				
✓ ABDULLA HASAN (20603748)	100	100				
✓ ABRAR Adel Obaid Rabees RADWAN (2017002024)	100	100				
✓ Ahmad Khamis Saeed Mohammed Alshameili (20807010)	100	100				
✓ AHMED Saleh Mohamad Ahmed SALEH (20714984)	100	100				
✓ Ali Abdallah Ali Raheed Alnaqbi (2013004745)	47	47				

الشكل ٢: ربط دفتر التقييم

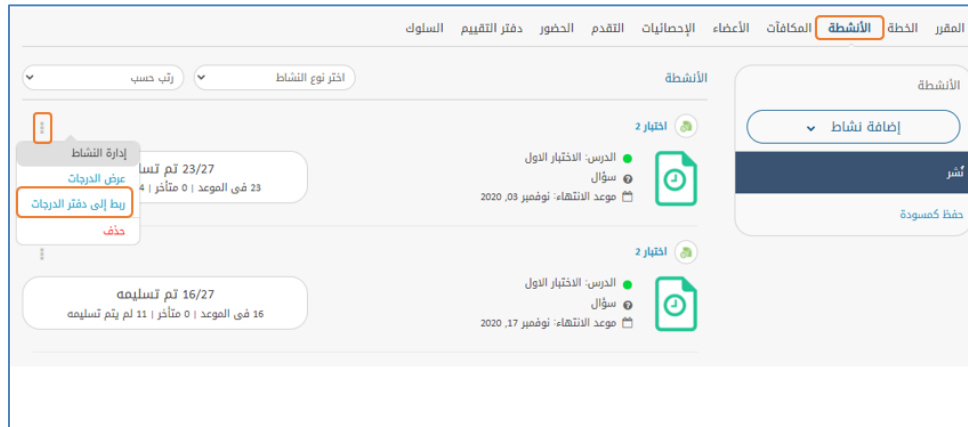
## ماذا يعني ربط/إلغاء الأنشطة المصنفة في نظام إدارة التعلم بدفتر تقديرات المنهل؟

وهي خاصية ربط النشاط الذي تم تصحيحه بدفتر التقييم (الدرجات) الخاص بنظام المنهل وذلك عن طريق إنشاء نشاط تم تصحيحه (كنشاط اختبار قصير على سبيل المثال) ويتم حفظ الدرجات (نتائج الطلاب) بشكل مباشر في شاشة دفتر التقييم الخاصة بنظام المنهل وذلك بعد أن يقوم المعلم بنشر النتائج من على نظام إدارة التعلم. سيتم توضيح الخطوات التي يجب القيام بها للقيام بعملية الربط. في حال قيام المعلم بفك ارتباط النشاط الذي تم تصحيحه، سيتم حذف درجات النشاط من دفتر الدرجات الخاص بنظام المنهل بشكل تلقائي.

ملاحظة	الواجبات التي يستطيع المعلم ربطها مع دفتر الدرجات الخاص بنظام المنهل هي من نوع
واجب بسؤال	واجب بسؤال
واجب بملف	واجب بملف

## الربط / إلغاء الربط بين الأنشطة في نظام إدارة التعلم ودفتر التقييم الخاص بنظام المنهل

للقيام بعملية الربط قم بفتح صفحة الأنشطة لاختيار النشاط الذي سيتم الربط بينه وبين دفتر التقييم (الدرجات) في نظام المنهل كم هو موضح في الشكل التالي:



الشكل 3: ربط إلى دفتر الدرجات

سيتم تعيين الدرجات ونشرها في دفتر التقييم الخاص بالمنهل للنشاط الذي سيتم اختياره كما سيتم عرض الدرجات من تبويب دفتر التقييم في صفحة الدورة التدريبية.

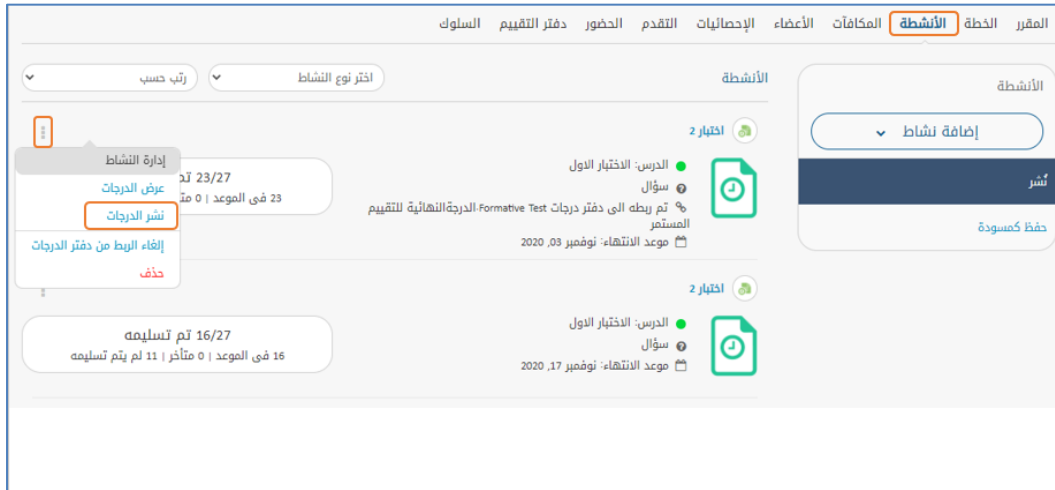
١. من صفحة الأنشطة قم بالنقر فوق إدارة الأنشطة للنشاط الذي ستقوم له بعملية الربط.
٢. انقر فوق ربط إلى دفتر الدرجات.
٣. قم بتحديد النشاط الذي تريد ربطه بدفتر الدرجات.
٤. قم بالنقر على ربط لإنهاء عملية الربط.
٥. للقيام بإلغاء عملية الربط قم بنفس الخطوات السابقة ثم اختر إلغاء الربط بدفتر الدرجات.




الشكل ٤: ربط الدرجة النهائية

## نشر الدرجات:

كي تتم عملية الربط بشكل كامل ويكون المعلم قادراً على عرض الدرجات في دفتر الدرجات يجب أن يقوم المعلم بنشر الدرجات بعد ربط النشاط وتصحيحه كما هو موضح في الشكل التالي:



الشكل ٥: نشر الدرجات

١. من صفحة الأنشطة قم بالنقر فوق  إدارة الأنشطة للنشاط الذي تمت له عملية الربط.
٢. انقر فوق نشر الدرجات.
٣. سيتم إرسال النتائج وعرضها على دفتر الدرجات بشكل سليم.

## إرشادات عامة:

١. في حال اعتماد الدرجات، لا يمكن للمعلمين إلغاء النشاط المربوط بدفتر الدرجات ويرجى الاتصال بمسؤول مدرستك وتقديم الطلب "لإلغاء الموافقة" على النتائج.
٢. في حال أراد المعلم تغيير درجة طالب بعينه لنشاط تم ربطه بدفتر الدرجات سابقاً، يجب على المعلم تغيير الدرجة من داخل النشاط على نظام إدارة التعلم وسيتم التعديل بشكل تلقائي على دفتر الدرجات الخاص بنظام المنهل.



## فهرس الأشكال

٣	..... الشكل ١: دفتر التقييم
٤	..... الشكل ٢: ربط دفتر التقييم
٥	..... الشكل ٣: ربط الى دفتر الدرجات
٥	..... الشكل ٤: ربط الدرجة النهائية
٦	..... الشكل ٥: نشر الدرجات